



Amis Telefonija
navodila za aktivacijo in uporabo
dopolnilnih storitev za rezidenčne uporabnike

www.amis.net 080 20 10

Dopolnilne storitve

CFU	Brezpogojna preusmeritev klicev	3
CFNR	Preusmeritev klicev, v primeru, da ni odziva	4
CFB	Preusmeritev klicev, v primeru, da je uporabnik zaseden	5
CLIR	Omejitev identifikacije klica	6
CW	Čakajoči klic	7
HOLD	Zadržanje zveze	8
	Prevezava klica	9

Plačljive storitve

ACR	Zavrnitev anonimnega klica	10
AAB	Odsotni naročnik	11
DND	Ne moti	12


Funkcije		13
-----------------	--	-----------

CFU - Brezpogojna preusmeritev klicev

Storitev vam omogoča takojšnjo preusmeritev vseh klicev na drugo izbrano telefonsko številko (lahko tudi na mobilni telefon). Storitev lahko vedno znova vpišete ali brišete in tako sami izbirate telefonsko številko, na katero se bo preusmeril klic.

Vpis storitve

Dvignite telefonsko slušalko in zaporedoma vtipkajte *** 2 1 ***. Nato vtipkajte telefonsko številko, na katero želite preusmeriti klic in pritisnite tipko **#**. Ko iz slušalke zaslišite potrditev, je storitev aktivirana.



Izbris storitve


Dvignite telefonsko slušalko in zaporedoma vtipkajte **# 2 1 #**. Ko iz slušalke zaslišite potrditev, je storitev deaktivirana.



Preverjanje storitve

V primeru, da se hočete prepričati ali je storitev vpisana ali ne, dvignite slušalko in vtipkajte *** # 2 1 #**.

Iz slušalke dobite potrditev ali je storitev vpisana ali ne.



CFNR - Preusmeritev klicev, v primeru, da ni odziva

Storitev vam omogoča preusmeritev klicev na drugo izbrano telefonsko številko (lahko tudi na mobilni telefon) kadar se klicana oseba ne odziva. Storitev lahko vedno znova vpišete ali brišete in tako sami izbirate telefonsko številko, na katero se bo preusmeril klic.

Vpis storitve

Dvignite telefonsko slušalko in zaporedoma vtipkajte * 6 1 *. Nato vtipkajte telefonsko številko, na katero želite preusmeriti klic in pritisnite tipko #. Ko iz slušalke zaslišite potrditev, je storitev aktivirana.



Izbris storitve

Dvignite telefonsko slušalko in zaporedoma vtipkajte # 6 1 #. Ko iz slušalke zaslišite potrditev, je storitev deaktivirana.



Preverjanje storitve

V primeru, da se hočete prepričati ali je storitev vpisana ali ne, dvignite slušalko in vtipkajte * # 6 1 #.

Iz slušalke dobite potrditev ali je storitev vpisana ali ne.




CFB - Preusmeritev klicev, v primeru, da je uporabnik zaseden

Storitev vam omogoča preusmeritev klicev na drugo izbrano telefonsko številko (lahko tudi na mobilni telefon) kadar ste sredi pogovora. Storitev lahko vedno znova vpišete ali brišete in tako sami izbirate telefonsko številko, na katero se bo preusmeril klic. Storitev ne deluje, kadar imate vključen čakajoči klic.

Vpis storitve

Dvignite telefonsko slušalko in zaporedoma vtipkajte * 6 9 *. Nato vtipkajte telefonsko številko, na katero želite preusmeriti klic in pritisnite tipko #. Ko iz slušalke zaslišite potrditev, je storitev aktivirana.



Izbris storitve

Dvignite telefonsko slušalko in zaporedoma vtipkajte # 6 9 #. Ko iz slušalke zaslišite potrditev, je storitev deaktivirana.



Preverjanje storitve

V primeru, da se hočete prepričati ali je storitev vpisana ali ne, dvignite slušalko in vtipkajte * # 6 9 #. Iz slušalke dobite potrditev ali je storitev vpisana ali ne.



CLIR - Omejitev identifikacije klica

Storitev omogoča klicočemu uporabniku, da onemogoči prikaz lastne številke na klicanem aparatu.

Vpis storitve

Dvignite telefonsko slušalko in zaporedoma vtipkajte *** 3 1 #**. Ko iz slušalke zaslišite potrditev, je storitev aktivirana.



Izbris storitve

Dvignite telefonsko slušalko in zaporedoma vtipkajte **# 3 1 #**. Ko iz slušalke zaslišite potrditev, je storitev deaktivirana.



Preverjanje storitve

V primeru, da se hočete prepričati ali je storitev vpisana ali ne, dvignite slušalko in vtipkajte *** # 3 1 #**.

Iz slušalke dobite potrditev ali je storitev vpisana ali ne.



CW - Čakajoči klic

Storitev vam omogoča sprejem klica med drugim telefonskim pogovorom. Lahko se odločate kako in s kom boste nadaljevali pogovor.

Vpis storitve

Dvignite telefonsko slušalko in zaporedoma vtipkajte * 4 3 #. Ko iz slušalke zaslišite potrditev, je storitev aktivirana.



Izbris storitve

Dvignite telefonsko slušalko in zaporedoma vtipkajte # 4 3 #. Ko iz slušalke zaslišite potrditev, je storitev deaktivirana.



Preverjanje storitve

V primeru, da se hočete prepričati ali je storitev vpisana ali ne, dvignite slušalko in vtipkajte * # 4 3 #. Iz slušalke dobite potrditev ali je storitev vpisana ali ne.



Uporaba storitve

Ste v telefonskem pogovoru z osebo A in bi za trenutek želeli govoriti s sodelavcem, vendar ne želite, da oseba A sliši pogovor. Uporabite funkcijo **HOLD - zadržanje zveze**.

Izbris storitve

Zadržite zvezo osebe A oz. postavite osebo A na čakanje:

- Pritisnite **R + 2** in s tem postavite osebo A na čakanje.
- Pritisnite **R + 1** in s tem ponovno vzpostavite zvezo z osebo A na čakanju.

Preverjanje storitve

Zadržite zvezo z osebo A oz. postavite osebo A na čakanje in vzpostavite zvezo z osebo B:

- Pritisnite **R + 2** in postavite osebo A na čakanje.
- Počakajte na ton za izbiranje in vnesite telefonsko številko osebe B (celotno telefonsko številko s področno kodo).
- Pritisnite **R + 2** in tako preklopite na osebo A, oseba B je postavljena na čakanje.

HOLD - Zadržanje zveze

Storitev omogoča začasno prekinitvev komunikacije na obstoječi zvezi, ki jo postavite na čakanje. Kasneje jo po želji ponovno vključite ali prekinete.

Uporaba storitve

Ste v telefonskem pogovoru z osebo A in bi za trenutek želeli govoriti s sodelavcem, vendar ne želite, da oseba A sliši pogovor. Uporabite funkcijo **HOLD – zadržanje zveze**.

Zadržite zvezo osebe A oz. postavite osebo A na čakanje:

- Pritisnite **R + 2** in s tem postavite osebo A na čakanje.
- Pritisnite **R + 1** in s tem ponovno vzpostavite zvezo z osebo A na čakanju.

Zadržite zvezo z osebo A oz. postavite osebo A na čakanje in vzpostavite zvezo z osebo B:

- Pritisnite **R + 2** in postavite osebo A na čakanje.
- Počakajte na ton za izbiranje in vnesite telefonsko številko osebe B (celotno telefonsko številko s področno kodo).
- Pritisnite **R + 2** in tako preklopite na osebo A, oseba B je postavljena na čakanje.

Prevezava klica

Prejmete dohodni klic osebe A in želite predati/prevezati klic osebi B na drug telefonski aparat.

Uporaba storitve

- Pritisnite **R + 2**.
- Počakajte na ton za izbiranje.
- Vnesite telefonsko številko osebe B (celotno telefonsko številko s področno kodo). Oseba B se oglasi na vaš klic.
- Pritisnite **R + 4** da predate/prevežete klic osebi B.
- Položite slušalko.

ACR - Zavrnitev anonimnega klica

Storitev omogoča, da zavrnete klice s prikrito identiteto oz. skrito številko. Dokler je storitev aktivirana, bo naša telefonska številka nedosegljiva za vse klice, ki imajo skrito številko.

Vpis storitve

Dvignite telefonsko slušalko in zaporedoma vtipkajte *** 8 2 #**. Ko iz slušalke zaslišite potrditev, je storitev aktivirana.



Izbris storitve

Dvignite telefonsko slušalko in zaporedoma vtipkajte **# 8 2 #**. Ko iz slušalke zaslišite potrditev, je storitev aktivirana.



Preverjanje storitve

V primeru, da se želite prepričati ali je storitev vpisana ali ne, dvignite telefonsko slušalko in vtipkajte *** # 8 2 #**. Iz slušalke dobite potrditev, je storitev vpisana ali ne.



AAB - Odsotni naročnik

V kolikor ste odsotni s svojega delovnega mesta, lahko s pomočjo te storitve vklopite sporočilo o odsotnosti.

Vpis storitve

Dvignite telefonsko slušalko in zaporedoma vtipkajte * 2 4 #. Ko iz slušalke zaslišite potrditev, je storitev aktivirana




Izbris storitve

Dvignite telefonsko slušalko in zaporedoma vtipkajte # 2 4 #. Ko iz slušalke zaslišite potrditev, je storitev aktivirana.



Preverjanje storitve

V primeru, da se želite prepričati ali je storitev vpisana ali ne, dvignite telefonsko slušalko in vtipkajte * # 2 4 #. Iz slušalke dobite potrditev, je storitev vpisana ali ne.



DND - Ne moti

Storitev omogoča uporabniku, da prepreči sprejem dohodnih klicev.

Vpis storitve

Dvignite telefonsko slušalko in zaporedoma vtipkajte *** 2 6 #**. Ko iz slušalke zaslišite potrditev, je storitev aktivirana.



Izbris storitve

Dvignite telefonsko slušalko in zaporedoma vtipkajte **# 2 6 #**. Ko iz slušalke zaslišite potrditev je storitev deaktivirana.



Preverjanje storitve

V primeru, da se hočete prepričati ali je storitev vpisana ali ne, dvignite slušalko in vtipkajte *** # 2 6 #**.

Iz slušalke dobite potrditev ali je storitev vpisana ali ne.



Funkcije

Dopolnilne storitve, vključene v mesečno naročnino. Dodatno naročilo ni več potrebno. Lahko jih začnete takoj uporabljati.

PIK - Prikaz identifikacije klica

Omejevanje odhodnih klicev

CFU - Brezpogojna preusmeritev klica

CFNR - Preusmeritve klicev, v primeru, da ni odziva

CFB - Preusmeritev klica, v primeru, da je uporabnik zaseden

CLIR - Omejitev identifikacije kličočega

CW - Čakajoči klic

HOLD - Zadržanje zveze

Prevezava klica

Dopolnilne storitve, ki se aktivirajo na zahtevo naročnika. Potrebno je dodatno naročilo.

ACR - Zavrnitev anonimnega klica

AAB - Odsotni naročnik

DND - Ne moti

Za več informacij pokličite brezplačno telefonsko številko **080 20 10**.

Amis Telefonija

navodila za aktivacijo in uporabo
dopolnilnih storitev za rezidenčne uporabnike



AMIS d.o.o., Ulica Vita Kraigherja 3,
2000 Maribor, Slovenija
Tel.: +386 2 620 6 320, **Fax:** +386 2 620 6 325
E-pošta: info@amis.net, **Splet:** www.amis.net